


# TRIS3 Handleiding Inloggen

## 1. Inloggen

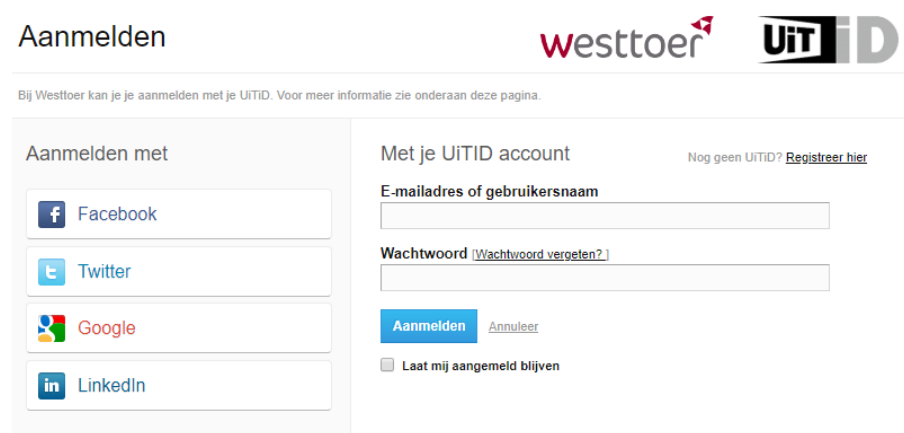
- Ga naar je internetbrowser (Mozilla of Chrome)
- Voer de url <https://tris.westtoer.be> in
- Je komt op onderstaand inlogscherf terecht



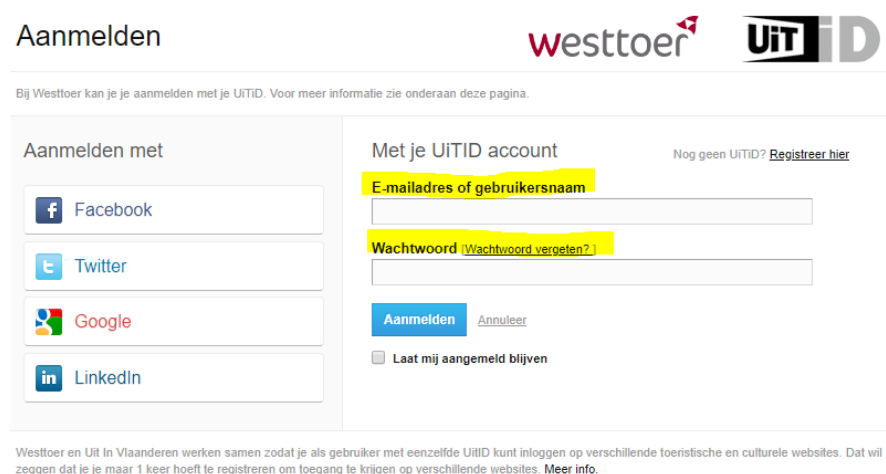
- Je kunt op verschillende manieren inloggen op TRIS3:
  - o Met een controlebeurt ID  
**!!De controlebeurtID krijg je van Westtoer. Dit controlebeurtID wordt meegestuurd in de uitnodiging tot controle van een parcours!!**
  - o UitID
  - o Google
  - o Facebook
  - o Gebruikersnaam/wachtwoord (**ALLEEN VOOR PETERS EN METERS DIE GEBRUIK MAKEN VAN HETZELFDE MAILADRES**)

## 2. Inloggen met een bestaande UitID (van TRIS2)

- Klik op  om in te loggen met UitID
- Je komt op het volgende scherm terecht:






- Als je al een UitID hebt van TRIS 2, dan kun je met hetzelfde emailadres/gebruikersnaam inloggen in TRIS3
- Vul uw gebruikersnaam en emailadres in op de aangeduide plaats



- Klik op  om in te loggen in TRIS3

### 3. Een nieuwe UITiD aanmaken

- Klik op  om in je UITiD aan te maken
- Je komt op het volgende scherm terecht

Aanmelden  

Bij Westtoer kan je je aanmelden met je UITiD. Voor meer informatie zie onderaan deze pagina.

<b>Aanmelden met</b>	<b>Met je UITiD account</b> <small>Nog geen UITiD? <a href="#">Registreer hier</a></small>
<input type="button" value="Facebook"/>	<b>E-mailadres of gebruikersnaam</b> <input type="text"/>
<input type="button" value="Twitter"/>	<b>Wachtwoord</b> ( <a href="#">Wachtwoord vergeten?</a> ) <input type="text"/>
<input type="button" value="Google"/>	<input type="button" value="Aanmelden"/> <a href="#">Annuleer</a>
<input type="button" value="LinkedIn"/>	<input type="checkbox"/> <b>Laat mij aangemeld blijven</b>

Westtoer en Uit In Vlaanderen werken samen zodat je als gebruiker met eenzelfde UITiD kunt inloggen op verschillende toeristische en culturele websites. Dat wil zeggen dat je je maar 1 keer hoeft te registreren om toegang te krijgen op verschillende websites. [Meer info](#).

- Kies voor [Nog geen UITiD? Registreer hier](#) en klik op de link
- Je komt op het volgende scherm terecht

Bij Westtoer kan je je aanmelden met je UITiD. Voor meer informatie zie onderaan deze pagina.

<b>Vul jouw gegevens aan</b>	<b>of haal je gegevens op via</b>
<b>Gebruikersnaam</b> <input type="text"/>	<input type="button" value="Facebook"/>
<b>E-mailadres</b> <input type="text"/>	<input type="button" value="Twitter"/>
<b>Kies een wachtwoord</b> <input type="text"/>	<input type="button" value="Google"/>
<b>Herhaal wachtwoord</b> <input type="text"/>	<input type="button" value="LinkedIn"/>
<small>Door op de knop hieronder te drukken, verklaar je akkoord te gaan met de <a href="#">algemene gebruiksvoorwaarden</a> en <a href="#">privacyverklaring</a> van UITiD.</small>	<b>Heb je al een UITiD? <a href="#">Meld je aan</a></b>
<input type="button" value="Registreren"/> <a href="#">Annuleer</a>	

- Vul uw gebruikersnaam in
- Vul uw emailadres in
- **!!OPGELET – Vul hier het emailadres in waarmee u gekend bent in TRIS3!!**
- Kies een wachtwoord
- Herhaal dit wachtwoord
- Klik op
- Je komt op het volgende scherm terecht

### Toestemming UITiD



Om verder te gaan zal [tris.westtoer.be](http://tris.westtoer.be) gebruik maken van je UITiD.


- [tris.westtoer.be](http://tris.westtoer.be) zal gebruik maken van je profielgegevens op **UITiD**
- [tris.westtoer.be](http://tris.westtoer.be) zal je acties bijhouden en doorsturen naar **UITiD** om je betere aanbevelingen te kunnen geven

[Annuleer](#)

Westtoer en Uit In Vlaanderen werken samen zodat je als gebruiker met eenzelfde UITiD kunt inloggen op verschillende toeristische en culturele websites. Dat wil zeggen dat je je maar 1 keer hoeft te registreren om toegang te krijgen op verschillende websites. [Meer info](#).

- Klik nu op
- Je komt op het volgende scherm terecht

The image shows a login page for tris.westtoer.be. It features the logos for tris and westtoer. There are input fields for 'Gebruikersnaam' and 'Wachtwoord' (with a 'Wachtwoord vergeten?' link). Below these is a 'Controlebeurt' field. A large red button labeled 'AANMELDEN' is prominent. At the bottom, there are options to 'of aanmelden met' followed by icons for UITiD, Google, and Facebook.


- Klik nu op 

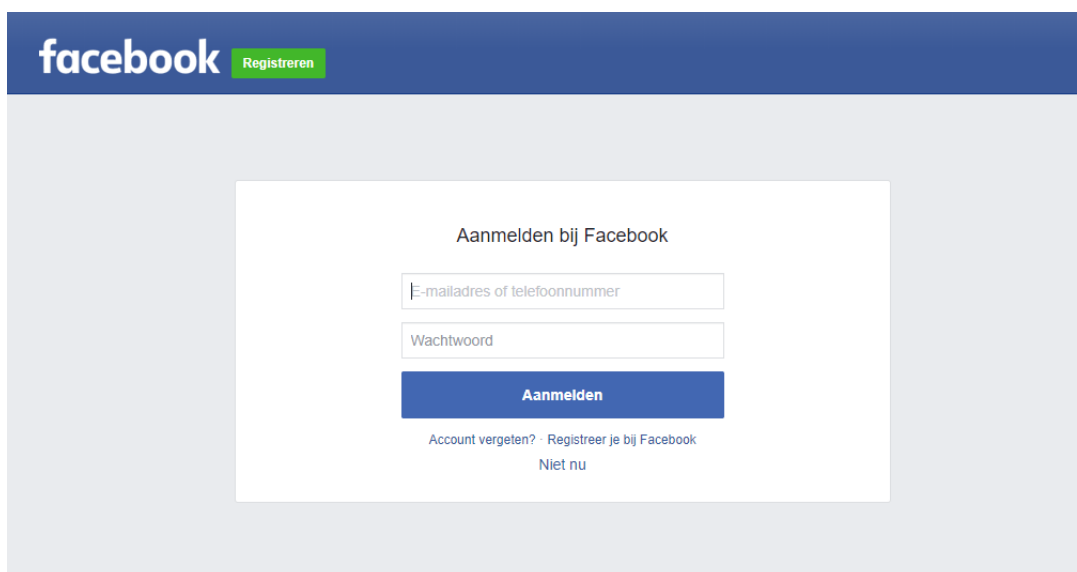
- Je komt op het volgende scherm terecht



- Klik op **Ok, ga door**
- Je ben ingelogd in TRIS3
- De volgende keer dat je inlogt met UITiD volg je de stappen onder 2. Inloggen met de UITiD


#### 4. Inloggen met Facebook

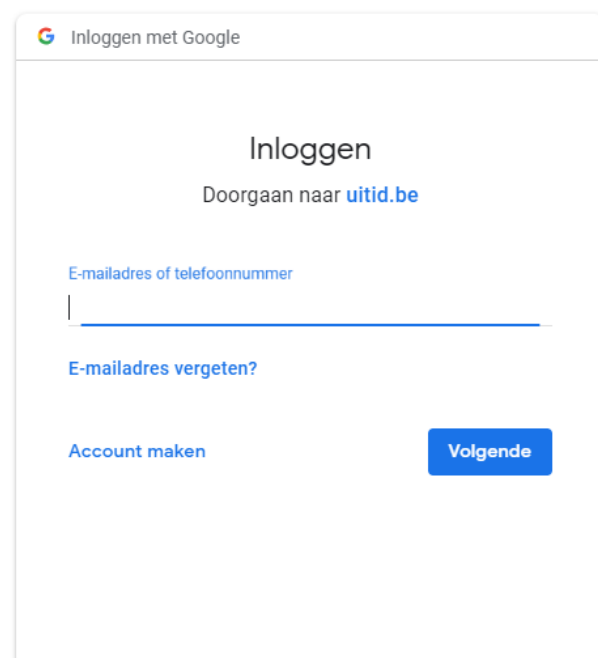
- Klik op  om in te loggen met je Facebook account
- Je komt op het volgende scherm terecht



- Vul je emailadres in
- Vul je wachtwoord in
- Klik op aanmelden

#### 5. Inloggen met Google

- Klik op  om in te loggen met
- Je komt op het volgend scherm terecht



- Vul je mailadres in
- Klik op Volgende
- Je komt op het volgende scherm terecht

Inloggen met Google

Welkom

michelgilte@gmail.com

Geef je wachtwoord op

Wachtwoord vergeten?

Volgende

Nederlands Help Privacy Voorwaarden

- Vul je wachtwoord in
- Klik op volgende

## 6. Inloggen met een gebruikersnaam en paswoord

- Je kunt als peter/meter ook inloggen met een gebruikersnaam en paswoord. **Deze manier van werken wordt alleen gebruikt voor peters en meters die hetzelfde emailadres hebben.**
- Westtoer zal zelf een mail sturen naar de peters en meters met hetzelfde mailadres. In deze mail zal een link worden toegevoegd waarmee u een paswoord kunt instellen.