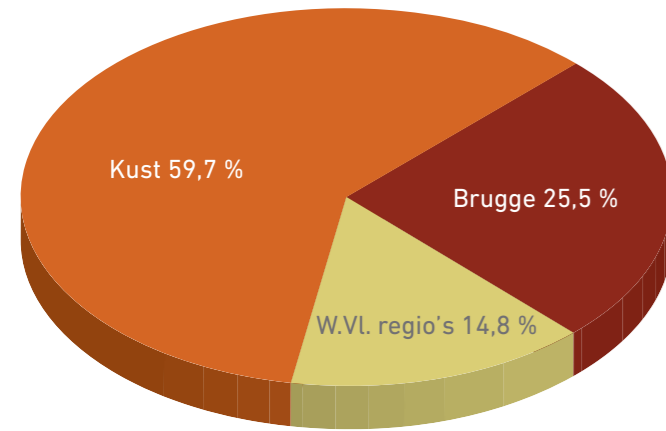
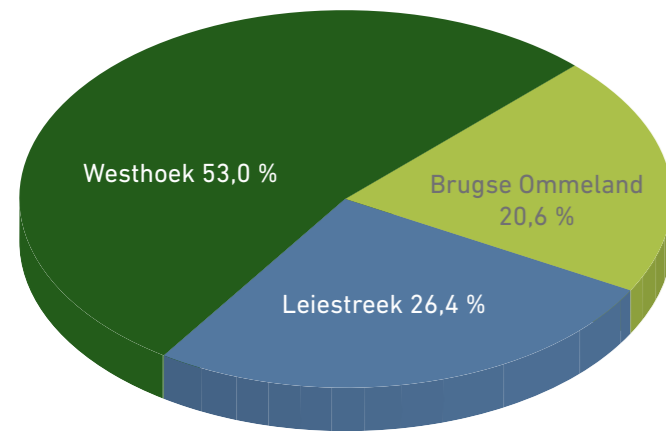


## VRAAG COMMERCIEEL LOGIES 2012

AANKOMSTEN WEST-VLAANDEREN  
(excl. tweede verblijfstoerisme) 4,5 MILJOEN  
Bron: Westtoer

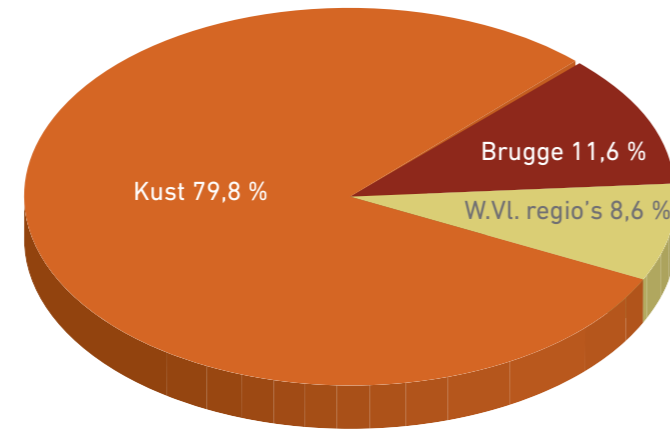


AANKOMSTEN WEST-VLAAMSE REGIO'S  
(excl. tweede verblijfstoerisme) 0,7 MILJOEN  
Bron: Westtoer

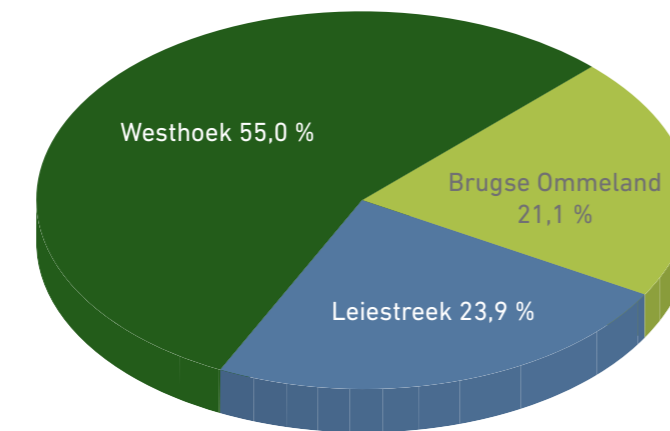


## VRAAG COMMERCIEEL LOGIES 2012

OVERNACHTINGEN WEST-VLAANDEREN  
(excl. tweede verblijfstoerisme) 17,8 MILJOEN  
Bron: Westtoer



OVERNACHTINGEN WEST-VLAAMSE REGIO'S  
(excl. tweede verblijfstoerisme) 1,5 MILJOEN  
Bron: Westtoer



## AANBOD COMMERCIEEL LOGIES 2012

LOGIESUITBATINGEN WEST-VLAANDEREN  
(in aantal uitbatingen) Bron: Westtoer en VLIS

Regio	Hotels	Gasten-kamers	Vak. centra (sociaal toerisme)	Jeugd-logies	Campings	Vakantie-parken	Huur-vakantie-woningen	Vakantie-logies (b)
Kust	200	156	21	48	99	4	(a)	57
Brugge	97	153	0	9	2	0	61	16
Westhoek	51	139	3	32	6	0	213	14
Leiestreek	47	48	0	16	3	0	19	10
Brugse Ommeland	29	66	1	4	6	0	43	9
<b>West-Vlaanderen</b>	<b>424</b>	<b>562</b>	<b>25</b>	<b>109</b>	<b>116</b>	<b>4</b>	<b>-</b>	<b>106</b>

(a) Voor de Kust zijn vakantiehuizen niet opgenomen omdat de huurvakantiewoningen niet te onderscheiden zijn van de tweede verblijven. In totaal zijn er 90 276 vakantiehuizen.  
(b) Vakantielogies: niet-vergunde hotels, logiesverstreckende bedrijven O-categorie en vakantielogies.

LOGIESEENHEDEN WEST-VLAANDEREN  
(in aantal eenheden<sup>(a)</sup>) Bron: Westtoer en VLIS

Regio	Hotels	Gasten-kamers	Vak. centra (sociaal toerisme)	Jeugd-logies	Kort kampeerpl. campings	Huurvak. won. op vak. park	Huur-vakantie-woningen	Vakantie-logies (c)
Kust	5 495	410	1 717	1 186	4 329	860	(b)	859
Brugge	3 377	352	0	190	173	0	95	121
Westhoek	765	426	15	337	324	0	308	240
Leiestreek	992	142	0	163	37	0	21	147
Brugse Ommeland	430	186	4	49	163	0	71	58
<b>West-Vlaanderen</b>	<b>11 059</b>	<b>1 516</b>	<b>1 736</b>	<b>1 925</b>	<b>5 026</b>	<b>860</b>	<b>-</b>	<b>1 425</b>

(a) Het gaat om kamers, standplaatsen, slaappalen en vakantiewoningen/appartementen/studio's.  
(b) Voor de Kust zijn vakantiehuizen niet opgenomen omdat de huurvakantiewoningen niet te onderscheiden zijn van de tweede verblijven. In totaal zijn er 90 276 vakantiehuizen.  
(c) Vakantielogies: niet-vergunde hotels, logiesverstreckende bedrijven O-categorie en vakantielogies.

LOGIESCAPACITEITEN WEST-VLAANDEREN  
(in aantal bedden) Bron: Westtoer en VLIS

Regio	Hotels	Gasten-kamers	Vak. centra (sociaal toerisme)	Jeugd-logies	Kort kampeerpl. campings(a)	Vakantie-parken (b)	Huur-vakantie-woningen	Vakantie-logies (d)
Kust	12 474	966	5 070	5 948	16 089	4 300	(c)	1 938
Brugge	7 102	809	0	918	612	0	445	322
Westhoek	1 841	1 051	77	2 109	976	0	2 570	789
Leiestreek	2 008	319	0	977	136	0	109	292
Brugse Ommeland	956	479	15	406	632	0	453	146
<b>West-Vlaanderen</b>	<b>24 381</b>	<b>3 624</b>	<b>5 162</b>	<b>10 358</b>	<b>18 445</b>	<b>4 300</b>	<b>-</b>	<b>3 487</b>

(a) Enkel de bedden op kortkampeerplaatsen zijn opgenomen. De capaciteit op vaste standplaatsen is goed voor 93 776 bedden op campings in West-Vlaanderen.  
(b) Voor de Kust werden de woningen met vooral tweede verblijfgebruik op vergunde vakantieparken niet opgenomen. De capaciteit in deze woningen is goed voor 6 575 bedden.  
(c) Voor de Kust zijn vakantiehuizen niet opgenomen omdat de huurvakantiewoningen niet te onderscheiden zijn van de tweede verblijven. In totaal zijn er 451 380 bedden in vakantiewoningen (zowel individuele vakantiewoningen als gegroepeerde op tweede verblijfparken).  
(d) Vakantielogies: niet-vergunde hotels, logiesverstreckende bedrijven O-categorie en vakantielogies.

## RECREATIEVE FIETSNETWERKEN 2012

Bron: Westtoer

Regio	km op fietsnetwerk	Aantal recreatieve fietsers (x 1 000)
FNW Westhoek	1 054	1 177
FNW Brugse Ommeland	934	1 468
FNW Leiestreek	678	1 031
<b>West-Vlaanderen</b>	<b>2 666</b>	<b>3 676</b>

## ATTRACTIES EN MUSEA 2012

Bron: Westtoer

Regio	Bezoekersaantallen (x 1 000)	Aantal attracties (a)
Kust	2 363	32
Brugge	2 699	26
Westhoek	1 356	23
Leiestreek	286	12
Brugse Ommeland	217	10
<b>West-Vlaanderen</b>	<b>6 921</b>	<b>103</b>

(a) Participerende attracties in de attractiebarometer.

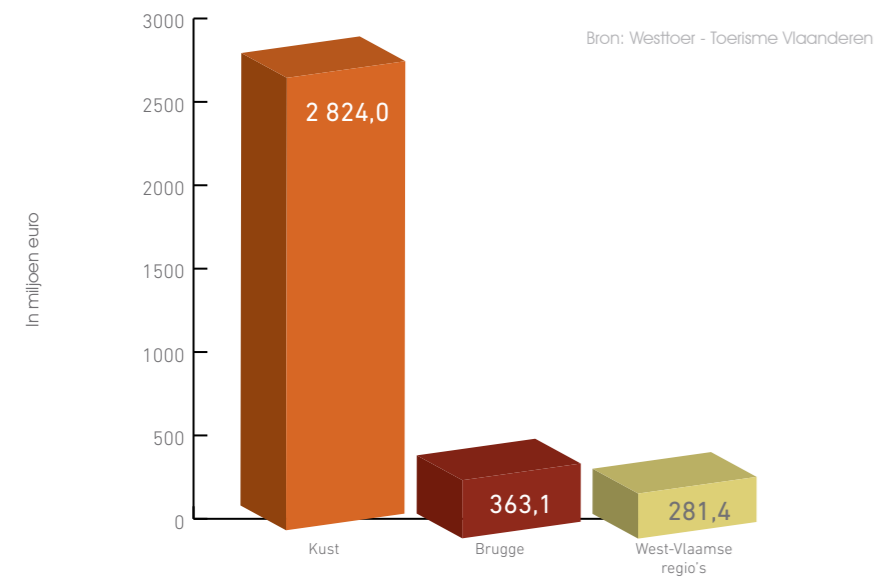
## KERNCIJFERS TOERISME WEST-VLAANDEREN 2012



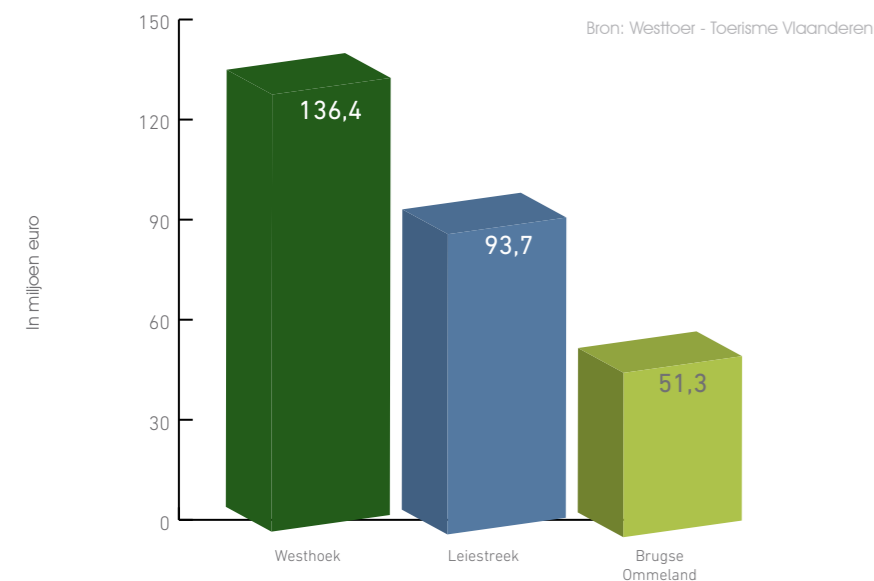
## OMZET TOERISME 2012

Omzet berekend op basis van directe bestedingen van toeristen (inclusief tweede verblijfstoerisme aan de Kust)

WEST-VLAANDEREN (incl. tweede verblijfstoerisme Kust) **3 468,5 MILJOEN EURO**



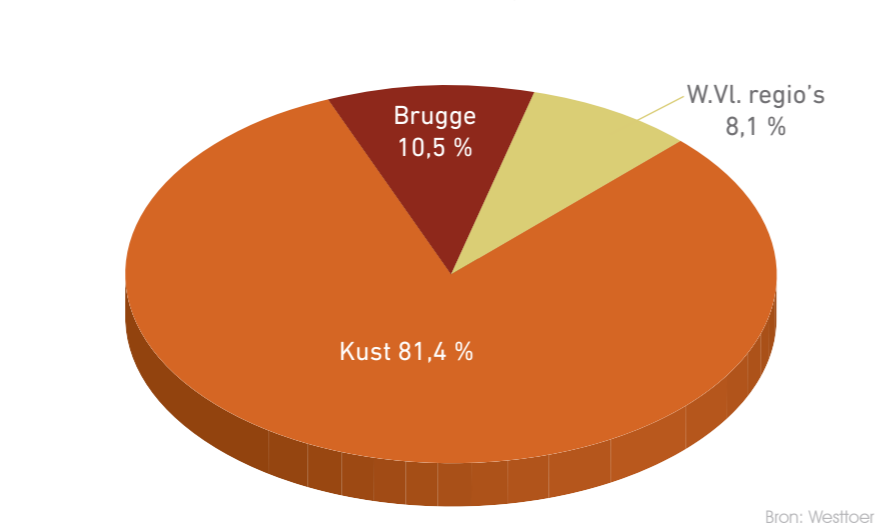
WEST-VLAAMSE REGIO'S (excl. tweede verblijfstoerisme West-Vlaamse regio's) **281,4 MILJOEN EURO**



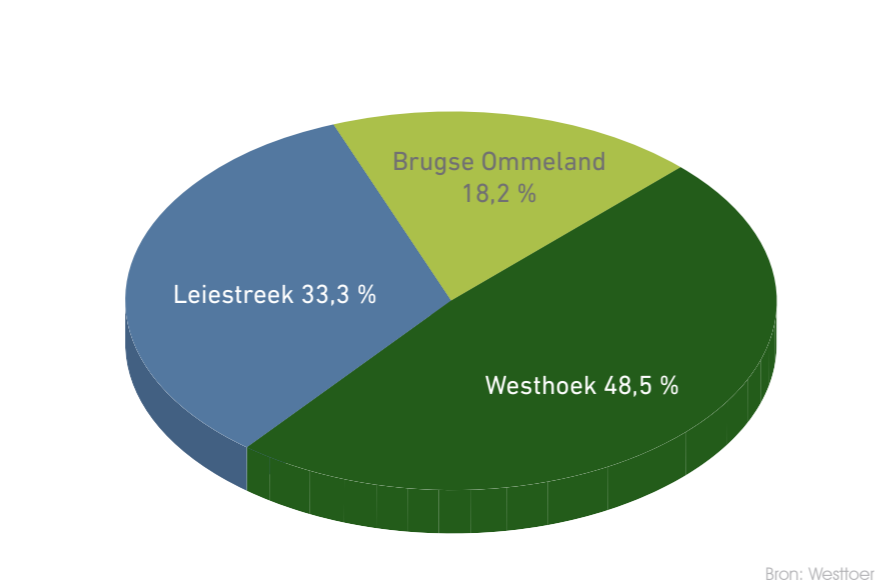
## WERKGELEGENHEID TOERISME 2012

Werkgelegenheid berekend op basis van hypothesen: 1 miljoen omzet = 10 directe voltijds equivalenten en 5 indirecte voltijds equivalenten

WEST-VLAANDEREN **CIRCA 52 000 VTE** (inschatting van directe en indirecte werkgelegenheid, in voltijds equivalenten op basis van directe bestedingen van toeristen)



WEST-VLAAMSE REGIO'S **CIRCA 4 200 VTE** (inschatting van directe en indirecte werkgelegenheid, in voltijds equivalenten op basis van directe bestedingen van toeristen)



## Globale Toeristische Vraag 2012

Vraag in logies West-Vlaanderen

Regio	AANKOMSTEN (X 1 000)	OVERNACHTINGEN (X 1 000)
Kust	5 589,7	30 979,9
Commercieel logies	2 693,7	14 216,0
Tweede verblijfstoerisme	2 896,0	16 763,9
Brugge (excl. tweede verblijven)	1 151,3	2 069,4
West-Vlaamse regio's (excl. tweede verblijven)	679,6	1 554,1
Westhoek	355,3	846,4
Leiestreek	186,3	384,0
Brugse Ommeland	138,0	323,7
<b>West-Vlaanderen</b>	<b>7 420,6</b>	<b>34 603,4</b>

Bron: Westtoer

Vraag in logies Kust

Logiestype	AANKOMSTEN (X 1 000)	OVERNACHTINGEN (X 1 000)
Commercieel logies	2 693,7	14 216,0
Logies in hotels	1 031,1	2 213,8
Logies in gastenkamers	43,3	99,5
Logies doelgroepen	396,1	1 356,3
Vakantieparken	223,1	1 007,9
Op kortkampeerplaatsen campings	118,5	588,0
Verhuringen via toer. verhuurkantoren	326,9	4 282,2
Directe verhuur en via derden	554,7	4 668,3
Tweede verblijfstoerisme	2 896,0	16 763,9
Op vaste stdpl.campings	598,8	3 493,6
Tweede verblijfgebruik vakantiewoning	2 297,2	13 270,3
<b>Kust</b>	<b>5 589,7</b>	<b>30 979,9</b>

Bron: Westtoer

Recreatieve dagtoeristen West-Vlaanderen

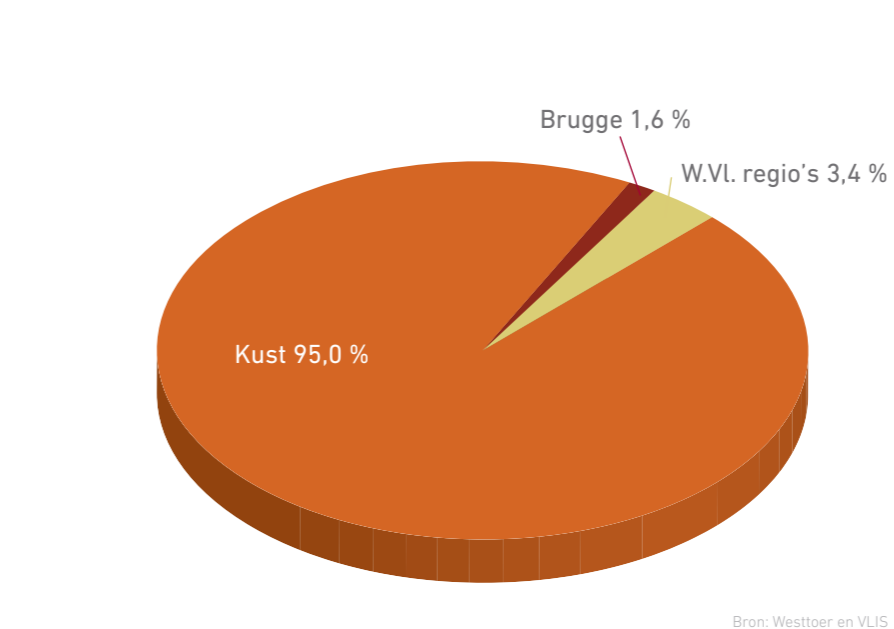
Regio	DAGTOERISTEN (X 1 000)
Kust	16 969
Brugge	2 900
Westhoek	2 957
Leiestreek	1 168
Brugse Ommeland	864
<b>West-Vlaanderen</b>	<b>24 858</b>

Bron: Westtoer - Toerisme Vlaanderen

## Logiesaanbod 2012

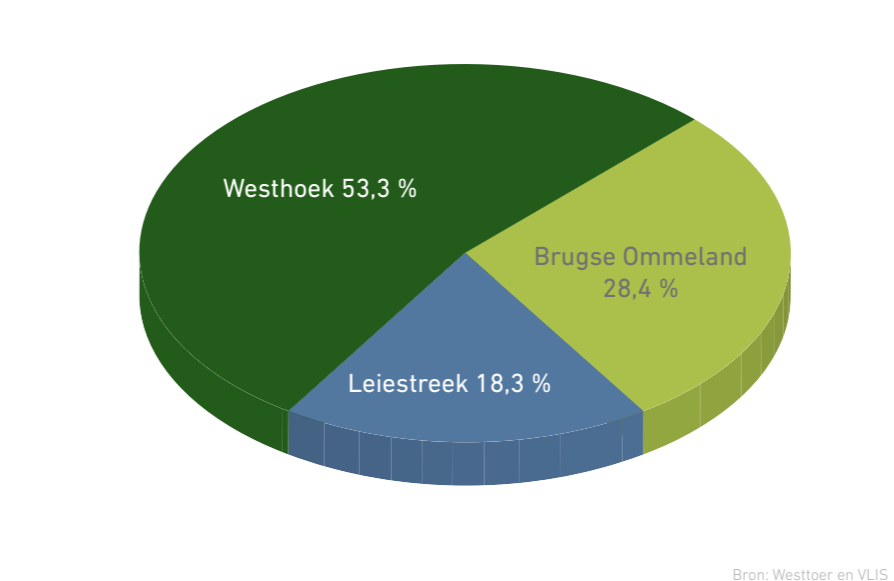
WEST-VLAANDEREN (incl. vakantiewoningen aan de Kust)

625 065 BEDDEN



WEST-VLAAMSE REGIO'S

21 001 BEDDEN



**WESTTOER**  
Koning Albert I-Laan 120  
8200 Sint-Michiels (Brugge)  
T +32 50 30 55 00  
info@westtoer.be  
www.westtoer.be

**PROVINCIEHUIS BOEVERBOS**  
Koning Leopold III-Laan 41  
8200 Sint-Andrijs (Brugge)  
T +32 50 40 31 11

**PROVINCIAAL INFORMATIECENTRUM TOLHUIS**  
Jan Van Eyckplein 2  
8000 Brugge  
T 0800 20 021  
provincie@west-vlaanderen.be



**Brugse Ommeland**  
Regiowerking Toerisme Brugse Ommeland  
Koning Albert I-Laan 120  
8200 Sint-Michiels (Brugge)  
T +32 50 30 55 00  
brugseommeland@westtoer.be  
www.brugseommeland.be

**de Westhoek**  
Regiowerking Toerisme Westhoek  
Ieper Business Park  
Ter Waarde 18  
8900 Ieper  
T +32 51 51 93 43  
toerismewesthoek@westtoer.be  
www.toerismewesthoek.be

**LEIESTREEK**  
Regiowerking Toerisme Leiestreek vzw  
Huis van de Streek Zuid-West-Vlaanderen  
Doorniksesteenweg 218  
8500 Kortrijk  
T +32 56 24 99 95  
toerismeleiestreek@westtoer.be  
www.toerisme-leiestreek.be

**de Kust**  
Regiowerking Toerisme Kust  
Koning Albert I-Laan 120  
8200 Sint-Michiels (Brugge)  
T +32 50 30 55 00  
dekust@westtoer.be  
www.dekust.be