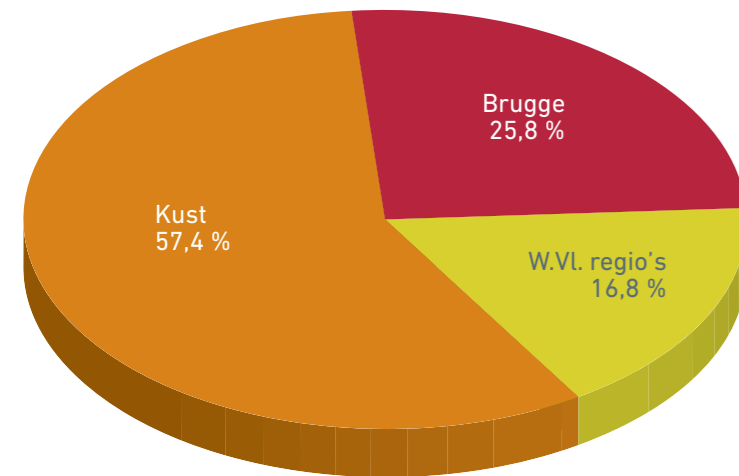


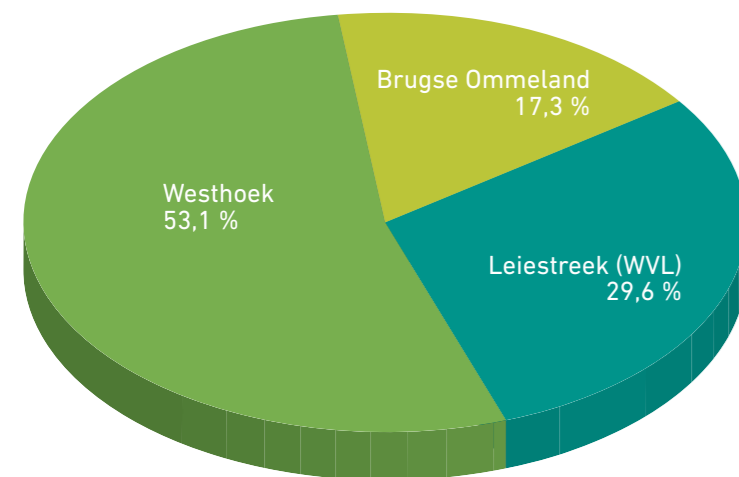
VRAAG COMMERCIEEL LOGIES 2017

AANKOMSTEN WEST-VLAANDEREN
(excl. tweede verblijfstoerisme) 4,5 MILJOEN



Bron: Westtoer

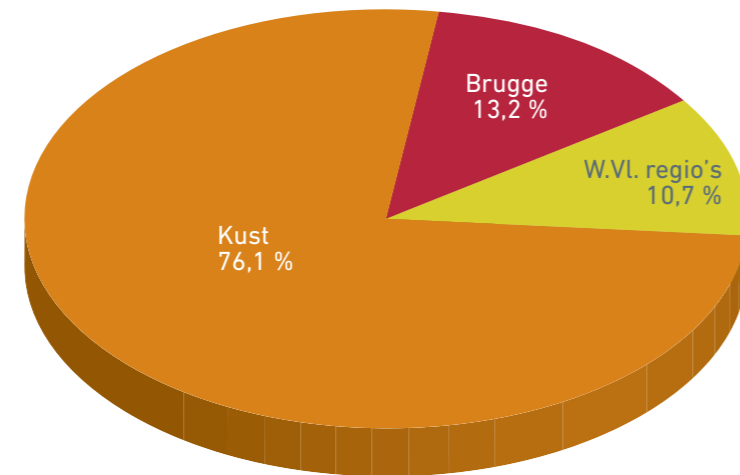
AANKOMSTEN WEST-VLAAMSE REGIO'S
(excl. tweede verblijfstoerisme) 0,8 MILJOEN



Bron: FOD Economie

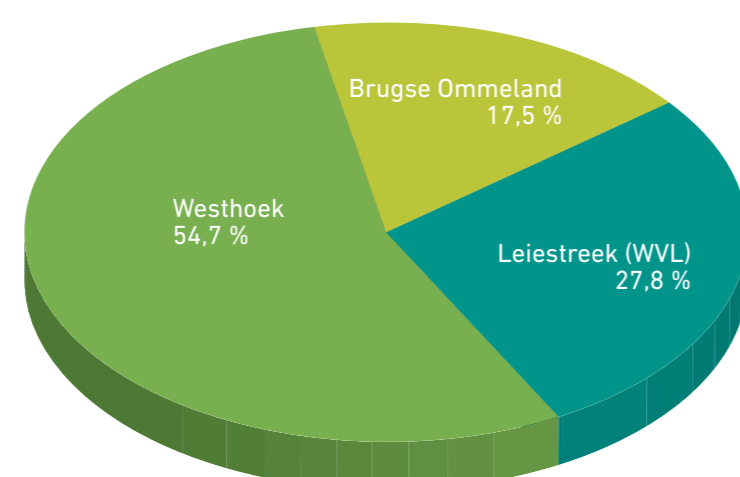
VRAAG COMMERCIEEL LOGIES 2017

OVERNACHTINGEN WEST-VLAANDEREN
(excl. tweede verblijfstoerisme) 15,2 MILJOEN



Bron: Westtoer

OVERNACHTINGEN WEST-VLAAMSE REGIO'S
(excl. tweede verblijfstoerisme) 1,6 MILJOEN



Bron: FOD Economie

AANBOD COMMERCIEEL LOGIES 2017

LOGIESUITBATINGEN WEST-VLAANDEREN
(in aantal uitbatingen) Bron: Westtoer en VLIS

Regio	Hotels	B&B's	Vak. centra (sociaal toerisme)	Jeugd-logies	Campings	Vakantie-parken	Huur-vakantie-woningen	Andere logies (b)
Kust	193	170	15	43	100	2	(a)	59
Brugge	97	246	0	10	3	0	99	29
Westhoek	46	159	0	35	11	0	339	35
Leiestreek (WVL)	51	75	0	20	4	0	34	11
Brugse Ommeland	26	96	1	6	7	0	71	23
West-Vlaanderen	413	746	16	114	125	2	-	157

(a) Voor de Kust zijn vakantie-woningen niet opgenomen omdat de huurvakantie-woningen niet te onderscheiden zijn van de tweede verblijven. In totaal zijn er 95 897 vakantie-woningen.
(b) Andere logies: niet-vergunde hotels, vakantie-logies en kamergebonden logies

LOGIESEENHEDEN WEST-VLAANDEREN
(in aantal eenheden^(a)) Bron: Westtoer en VLIS

Regio	Hotels	B&B's	Vak. centra (sociaal toerisme)	Jeugd-logies	Kort kampeerpl. campings	Huurvak. won. op vak. park	Huur-vakantie-woningen	Andere logies (c)
Kust	5 937	432	1 493	1 114	4 204	800	(a)	700
Brugge	3 356	563	0	240	181	0	134	137
Westhoek	788	483	0	434	395	0	450	223
Leiestreek (WVL)	1 184	198	0	193	32	0	47	41
Brugse Ommeland	393	258	4	69	152	0	107	72
West-Vlaanderen	11 658	1 934	1 497	2 050	4 964	800	-	1 173

(a) Het gaat om kamers, kampeerplaatsen, slaapzalen en vakantie-woningen/appartementen/studio's.
(b) Voor de Kust zijn vakantie-woningen niet opgenomen omdat de huurvakantie-woningen niet te onderscheiden zijn van de tweede verblijven. In totaal zijn er 95 897 vakantie-woningen.
(c) Andere logies: niet-vergunde hotels, vakantie-logies en kamergebonden logies

LOGIESCAPACITEITEN WEST-VLAANDEREN
(in aantal bedden) Bron: Westtoer en VLIS

Regio	Hotels	B&B's	Vak. centra (sociaal toerisme)	Jeugd-logies	Kort kampeerpl. campings(a)	Vakantie-parken (b)	Huur-vakantie-woningen	Andere logies (d)
Kust	13 536	1 011	4 733	5 565	15 441	4 000	(c)	2 114
Brugge	7 066	1 241	0	1 174	644	0	697	305
Westhoek	1 824	1 198	0	2 666	1 305	0	4 121	661
Leiestreek (WVL)	2 376	451	0	1 193	128	0	323	90
Brugse Ommeland	859	644	15	543	608	0	712	166
West-Vlaanderen	25 661	4 545	4 748	11 141	18 126	4 000	-	3 336

(a) Enkel de bedden op kortkampeerplaatsen zijn opgenomen. De capaciteit op langetermijnkampeerplaatsen is goed voor 92 889 bedden op kampeertereinen in West-Vlaanderen.
(b) Voor de Kust werden de woningen met vooral tweede verblijfsgebruik op vergunde vakantieparken niet opgenomen. De capaciteit in deze woningen is goed voor 2 185 bedden.
(c) Voor de Kust zijn vakantie-woningen niet opgenomen omdat de huurvakantie-woningen niet te onderscheiden zijn van de tweede verblijven. In totaal zijn er 479 485 bedden in vakantie-woningen (zowel individuele vakantie-woningen als gegroepeerde op tweede verblijfsparken).
(d) Andere logies: niet-vergunde hotels, vakantie-logies en kamergebonden logies

RECREATIEVE FIETSERS 2017

(in miljoen) Bron: Westtoer

Regio	Westhoek	Brugse Ommeland	Leiestreek (WVL)	West-Vlaanderen
Netwerf fietsers (met knooppuntensysteem)	0,4	0,4	0,2	1,0
Routefietsers (volgen een lus)	0,1	0,2	0,1	0,4
Ritjesfietsers (ommetje)	1,0	0,9	0,9	2,8
West-Vlaanderen	1,5	1,5	1,2	4,2

ATTRACTIES EN MUSEA 2017

Bron: Westtoer

Regio	Bezoekersaantallen (x 1 000)	Aantal attracties (a)
Kust	2 433	30
Brugge	2 959	25
Westhoek	1 665	25
Leiestreek (WVL)	86	11
Brugse Ommeland	53	8
West-Vlaanderen	7 196	99

(a) Participerende attracties in de attractiebarometer.

westtoer

KERNCIJFERS TOERISME WEST-VLAANDEREN 2017

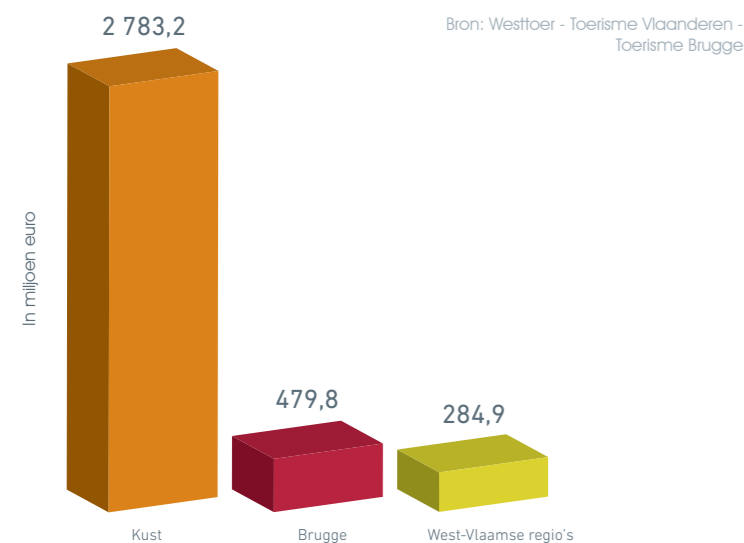


genieten in west-vlaanderen

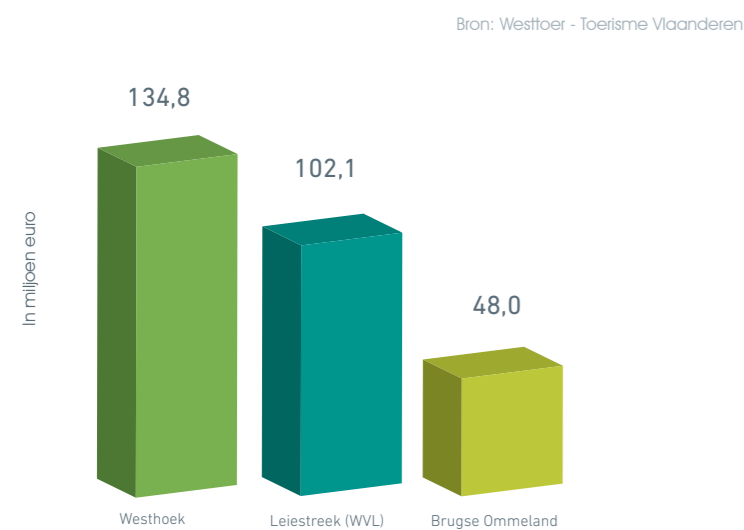
OMZET TOERISME 2017

Omzet berekend op basis van directe bestedingen van toeristen (inclusief tweede verblijfstoerisme aan de Kust)

WEST-VLAANDEREN (incl. tweede verblijfstoerisme Kust) **3 547,9 MILJOEN EURO**



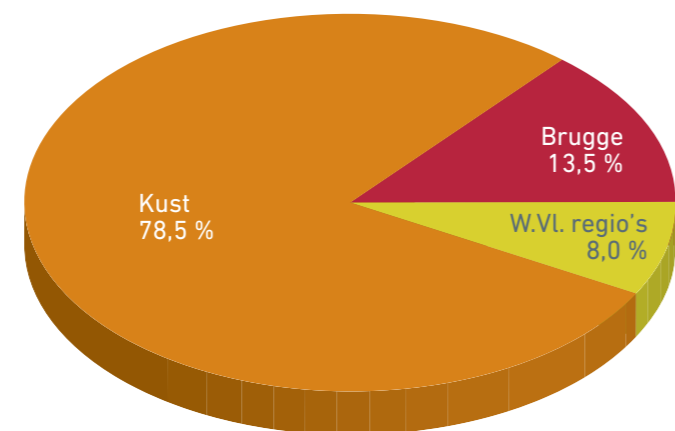
WEST-VLAAMSE REGIO'S (excl. tweede verblijfstoerisme West-Vlaamse regio's) **284,9 MILJOEN EURO**



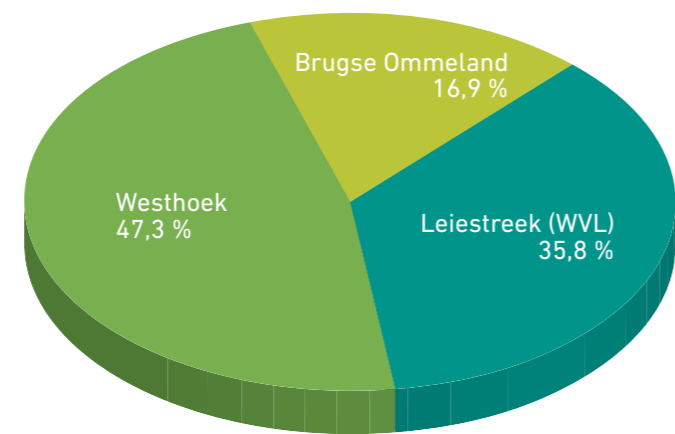
WERKGELEGENHEID TOERISME 2017

Werkgelegenheid berekend op basis van hypothesen: 1 miljoen omzet = 10 directe voltijds equivalenten en 5 indirecte voltijds equivalenten

WEST-VLAANDEREN **CIRCA 53 200 VTE** (inschatting van directe en indirecte werkgelegenheid, in voltijds equivalenten op basis van directe bestedingen van toeristen)



WEST-VLAAMSE REGIO'S **CIRCA 4 300 VTE** (inschatting van directe en indirecte werkgelegenheid, in voltijds equivalenten op basis van directe bestedingen van toeristen)



Globale Toeristische Vraag 2017

Vraag in logies West-Vlaanderen

Regio	AANKOMSTEN (X 1 000)	OVERNACHTINGEN (X 1 000)
Kust	5 359,1	26 995,8
Commercieel logies	2 573,8	11 551,6
Tweede verblijfstoerisme	2 785,3	15 444,2
Brugge (excl. tweede verblijven)	1 159,3	2 010,2
West-Vlaamse regio's (excl. tweede verblijven)	752,3	1 623,8
Westhoek	399,1	888,7
Leiestreek (WVL)	222,9	450,9
Brugse Ommeland	130,3	284,2
West-Vlaanderen	7 270,7	30 629,8

Vraag in logies Kust

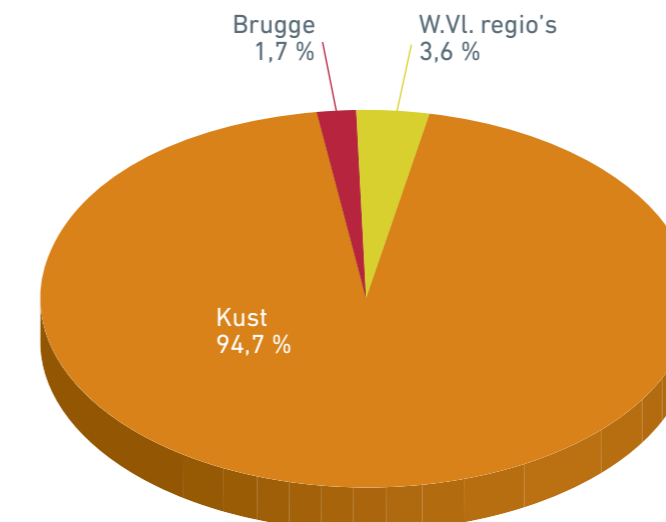
Logiestype	AANKOMSTEN (X 1 000)	OVERNACHTINGEN (X 1 000)
Commercieel logies	2 573,8	11 551,6
Logies in hotels	963,7	1 900,6
Logies in B&B's	45,6	87,1
Logies in vakantiecentra & -parken	485,3	1 718,8
Logies in jeugdlogies	175,5	526,4
Op kortkampeerplaatsen campings	116,2	454,6
Logies in vakantie-logies/ kamer logies	16,3	30,5
Verhuringen via toer. verhuurkantoren	295,5	3 424,7
Directe verhuur en via derden	475,9	3 408,8
Tweede verblijfstoerisme	2 785,3	15 444,2
Op langetermijnkampeerplaatsen campings	856,4	4 305,6
Tweede verblijfsgebruik vakantiewoningen	1 928,9	11 138,6
Kust	5 359,1	26 995,8

Recreatieve dagtoeristen West-Vlaanderen

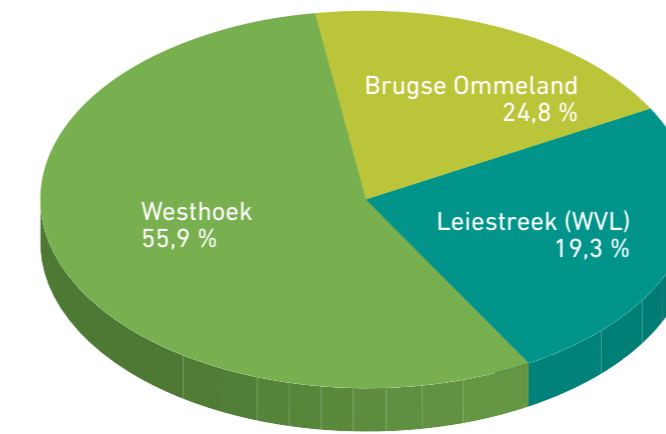
Regio	DAGTOERISTEN (X 1 000)
Kust	17 921
Brugge	5 259
Westhoek	2 599
Leiestreek (WVL)	1 168
Brugse Ommeland	866
West-Vlaanderen	27 813

Logiesaanbod 2017

WEST-VLAANDEREN (incl. vakantiewoningen aan de Kust) **651 969 BEDDEN**




WEST-VLAAMSE REGIO'S **23 555 BEDDEN**



WESTTOER
Koning Albert I-Laan 120
8200 Sint-Michiels (Brugge)
T +32 50 30 55 00
info@westtoer.be
www.westtoer.be

PROVINCIEHUIS BOEVERBOS
Koning Leopold III-Laan 41
8200 Sint-Andries (Brugge)
T +32 50 40 31 11

PROVINCIAAL INFORMATIECENTRUM TOLHUIS
Jan Van Eyckplein 2
8000 Brugge
T 0800 20 021
provincie@west-vlaanderen.be



Brugse Ommeland
Regiowerking Toerisme Brugse Ommeland
Koning Albert I-Laan 120
8200 Sint-Michiels (Brugge)
T +32 50 30 55 00
brugseommeland@westtoer.be
www.brugseommeland.be

de Westhoek
Regiowerking Toerisme Westhoek
Esenkasteel
Woumenweg 100
8600 Diksmuide
T +32 51 51 93 43
toerismewesthoek@westtoer.be
www.toerismewesthoek.be

TOERISME LEIESTREEK
Regiowerking Toerisme Leiestreek vzw
Provinciehuis
Zuid-West-Vlaanderen
Universiteitslaan 2
8500 Kortrijk
T +32 56 24 99 95
toerismeleiestreek@westtoer.be
www.toerisme-leiestreek.be

de Kust
Regiowerking Toerisme Kust
Koning Albert I-Laan 120
8200 Sint-Michiels (Brugge)
T +32 50 30 55 00
dekust@westtoer.be
www.dekust.be