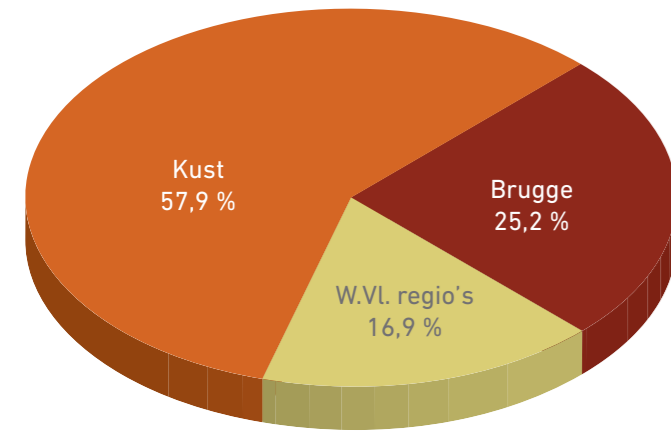


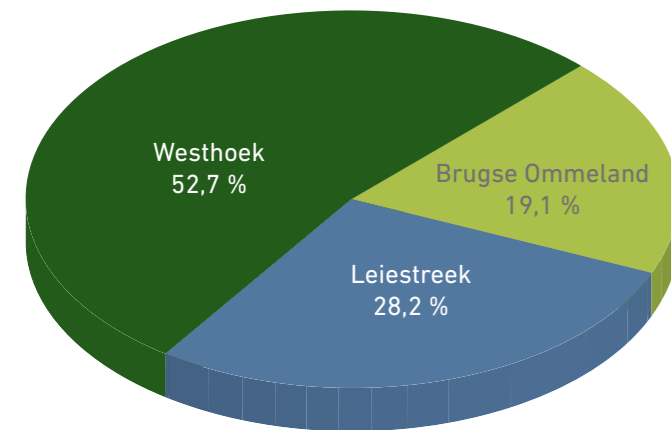
VRAAG COMMERCIEEL LOGIES 2013

AANKOMSTEN WEST-VLAANDEREN
(excl. tweede verblijfstoerisme) 4,1 MILJOEN



Bron: Westtoer

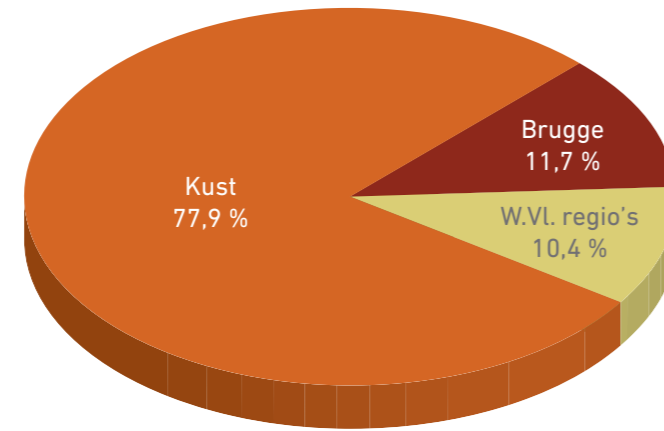
AANKOMSTEN WEST-VLAAMSE REGIO'S
(excl. tweede verblijfstoerisme) 0,7 MILJOEN



Bron: Westtoer

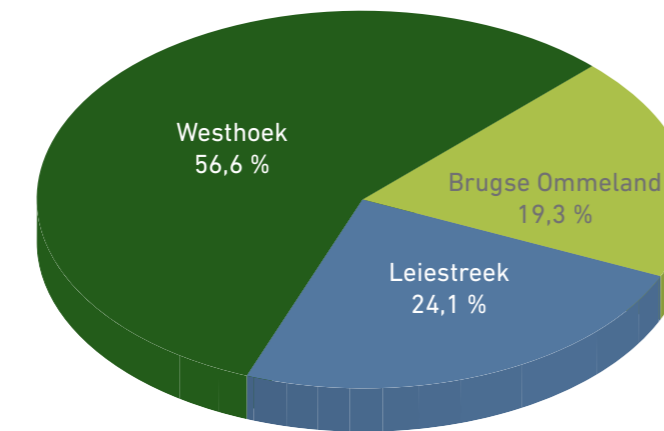
VRAAG COMMERCIEEL LOGIES 2013

OVERNACHTINGEN WEST-VLAANDEREN
(excl. tweede verblijfstoerisme) 16,0 MILJOEN



Bron: Westtoer

OVERNACHTINGEN WEST-VLAAMSE REGIO'S
(excl. tweede verblijfstoerisme) 1,7 MILJOEN



Bron: Westtoer

AANBOD COMMERCIEEL LOGIES 2013

LOGIESUITBATINGEN WEST-VLAANDEREN
(in aantal uitbatingen) Bron: Westtoer en VLIS

Regio	Hotels	Gasten-kamers	Vak. centra (sociaal toerisme)	Jeugd-logies	Campings	Vakantie-parken	Huur-vakantie-woningen	Vakantie-logies (b)
Kust	200	143	18	49	99	2	(a)	51
Brugge	96	170	0	9	2	0	63	18
Westhoek	50	137	2	32	7	0	231	14
Leiestreek	49	51	0	17	3	0	18	8
Brugse Ommeland	29	71	1	5	6	0	45	9
West-Vlaanderen	424	572	21	112	117	2	-	100

(a) Voor de Kust zijn vakantie-woningen niet opgenomen omdat de huurvakantie-woningen niet te onderscheiden zijn van de tweede verblijven. In totaal zijn er 91 259 vakantie-woningen.
(b) Vakantielogies: niet-vergunde hotels en vakantielogies.

LOGIESEENHEDEN WEST-VLAANDEREN
(in aantal eenheden^(a)) Bron: Westtoer en VLIS

Regio	Hotels	Gasten-kamers	Vak. centra (sociaal toerisme)	Jeugd-logies	Kort kampeerpl. campings	Huurvak. won. op vak. park	Huur-vakantie-woningen	Vakantie-logies (c)
Kust	5 707	382	1 556	1 192	4 159	800	(b)	561
Brugge	3 365	391	0	190	185	0	100	112
Westhoek	776	434	9	349	320	0	329	215
Leiestreek	972	153	0	148	37	0	26	174
Brugse Ommeland	434	203	4	57	157	0	73	59
West-Vlaanderen	11 254	1 563	1 569	1 936	4 858	800	-	1 121

(a) Het gaat om kamers, kampeerplaatsen, slaappalen en vakantie-woningen/appartementen/studio's.
(b) Voor de Kust zijn vakantie-woningen niet opgenomen omdat de huurvakantie-woningen niet te onderscheiden zijn van de tweede verblijven. In totaal zijn er 91 259 vakantie-woningen.
(c) Vakantielogies: niet-vergunde hotels en vakantielogies.

LOGIESCAPACITEITEN WEST-VLAANDEREN
(in aantal bedden) Bron: Westtoer en VLIS

Regio	Hotels	Gasten-kamers	Vak. centra (sociaal toerisme)	Jeugd-logies	Kort kampeerpl. campings(a)	Vakantie-parken (b)	Huur-vakantie-woningen	Vakantie-logies (d)
Kust	12 933	914	4 574	6 002	15 419	4 000	(c)	1 266
Brugge	7 053	899	0	918	646	0	474	281
Westhoek	1 840	1 061	44	2 181	967	0	2 766	698
Leiestreek	1 969	342	0	987	136	0	131	342
Brugse Ommeland	958	517	15	468	620	0	442	149
West-Vlaanderen	24 753	3 733	4 633	10 556	17 788	4 000	-	2 736

(a) Enkel de bedden op kortkampeerplaatsen zijn opgenomen. De capaciteit op langetermijnkampeerplaatsen is goed voor 94 496 bedden op kampeertereinen in West-Vlaanderen.
(b) Voor de Kust werden de woningen met vooral tweede verblijfgebruik op vergunde vakantieparken niet opgenomen. De capaciteit in deze woningen is goed voor 2 185 bedden.
(c) Voor de Kust zijn vakantie-woningen niet opgenomen omdat de huurvakantie-woningen niet te onderscheiden zijn van de tweede verblijven. In totaal zijn er 456 295 bedden in vakantie-woningen (zowel individuele vakantie-woningen als gegroepeerde op tweede verblijfsparken).
(d) Vakantielogies: niet-vergunde hotels en vakantielogies.

RECREATIEVE FIETSERS 2013

(in miljoen) Bron: Westtoer

Regio	Westhoek	Brugse Ommeland	Leiestreek	West-Vlaanderen
Netwerf fietsers (met knooppuntensysteem)	0,5	0,5	0,2	1,2
Routefietsers (volgen een lus)	0,2	0,2	< 0,1	0,4
Ritjesfietsers (ommetje)	1,3	1,1	0,5	2,9
West-Vlaanderen	2,0	1,8	0,7	4,5

ATTRACTIES EN MUSEA 2013

Bron: Westtoer

Regio	Bezoekersaantallen (x 1 000)	Aantal attracties (a)
Kust	2 317	29
Brugge	2 882	27
Westhoek	1 554	24
Leiestreek	276	12
Brugse Ommeland	213	10
West-Vlaanderen	7 242	102

(a) Participerende attracties in de attractiebarometer.

KERNCIJFERS TOERISME WEST-VLAANDEREN 2013

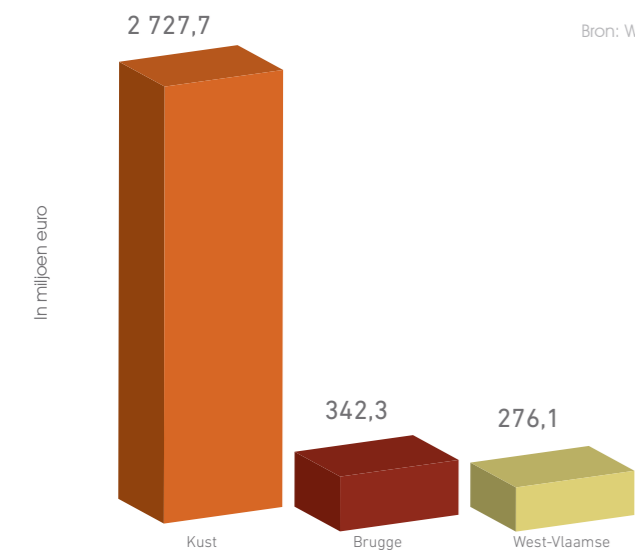


OMZET TOERISME 2013

Omzet berekend op basis van directe bestedingen van toeristen (inclusief tweede verblijfstoerisme aan de Kust)

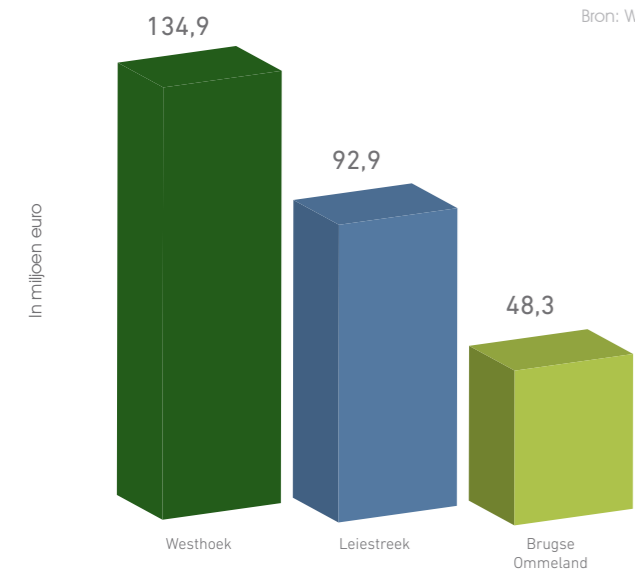
WEST-VLAANDEREN (incl. tweede verblijfstoerisme Kust) **3 346,1 MILJOEN EURO**

Bron: Westtoer - Toerisme Vlaanderen



WEST-VLAAMSE REGIO'S (excl. tweede verblijfstoerisme West-Vlaamse regio's) **276,1 MILJOEN EURO**

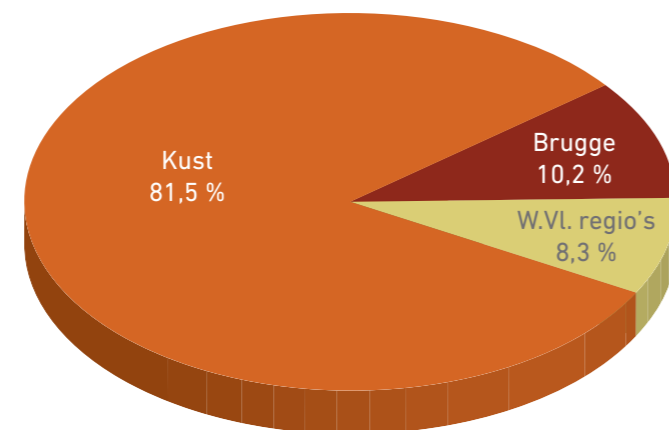
Bron: Westtoer - Toerisme Vlaanderen



WERKGELEGENHEID TOERISME 2013

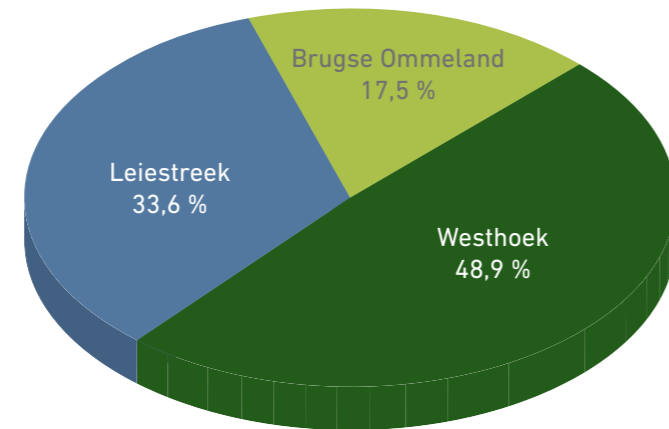
Werkgelegenheid berekend op basis van hypothesen: 1 miljoen omzet = 10 directe voltijds equivalenten en 5 indirecte voltijds equivalenten

WEST-VLAANDEREN (inschatting van directe en indirecte werkgelegenheid, in voltijds equivalenten op basis van directe bestedingen van toeristen) **CIRCA 50 200 VTE**



Bron: Westtoer

WEST-VLAAMSE REGIO'S (inschatting van directe en indirecte werkgelegenheid, in voltijds equivalenten op basis van directe bestedingen van toeristen) **CIRCA 4 100 VTE**



Bron: Westtoer

Globale Toeristische Vraag 2013

Vraag in logies West-Vlaanderen

Bron: Westtoer

Regio	AANKOMSTEN (X 1 000)	OVERNACHTINGEN (X 1 000)
Kust	4 950,5	28 356,9
Commercieel logies	2 402,2	12 489,7
Tweede verblijfstoerisme	2 548,3	15 867,2
Brugge (excl. tweede verblijven)	1 045,3	1 876,9
West-Vlaamse regio's (excl. tweede verblijven)	709,8	1 688,4
Westhoek	368,4	945,9
Leiestreek	207,5	419,6
Brugse Ommeland	133,9	322,9
West-Vlaanderen	6 705,6	31 922,2

Vraag in logies Kust

Bron: Westtoer

Logiestype	AANKOMSTEN (X 1 000)	OVERNACHTINGEN (X 1 000)
Commercieel logies	2 402,2	12 489,7
Logies in hotels	854,9	1 801,3
Logies in gastenkamers	46,4	95,1
Logies doelgroepen	384,7	1 310,3
Vakantieparken	220,9	975,2
Op kortkampeerplaatsen campings	120,7	573,0
Verhuringen via toer. verhuurkantoren	306,2	3 986,3
Directe verhuur en via derden	468,4	3 748,5
Tweede verblijfstoerisme	2 548,3	15 867,2
Op langetermijnkampeerplaatsen campings	604,0	3 519,4
Tweede verblijfsgebruik vakantiewoningen	1 944,3	12 347,8
Kust	4 950,5	28 356,9

Recreatieve dagtoeristen West-Vlaanderen

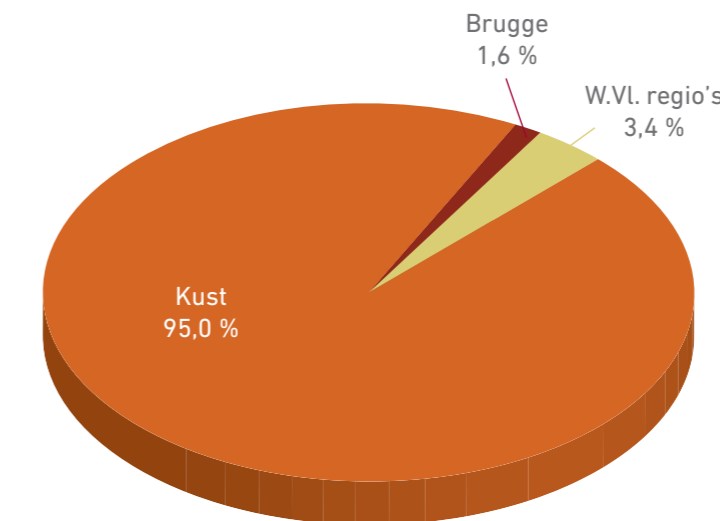
Bron: Westtoer - Toerisme Vlaanderen

Regio	DAGTOERISTEN (X 1 000)
Kust	16 930
Brugge	2 900
Westhoek	2 781
Leiestreek	1 168
Brugse Ommeland	790
West-Vlaanderen	24 569

Logiesaanbod 2013

West-Vlaanderen (incl. vakantiewoningen aan de Kust)

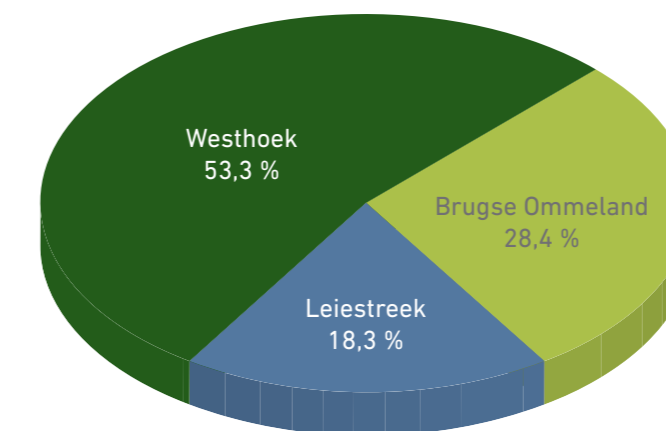
624 988 BEDDEN



Bron: Westtoer en VLIS

West-Vlaamse regio's

21 287 BEDDEN



Bron: Westtoer en VLIS

WESTTOER
Koning Albert I-Laan 120
8200 Sint-Michiels (Brugge)
T +32 50 30 55 00
info@westtoer.be
www.westtoer.be

PROVINCIEHUIS BOEVERBOS
Koning Leopold III-Laan 41
8200 Sint-Andries (Brugge)
T +32 50 40 31 11

PROVINCIAAL INFORMATIECENTRUM TOLHUIS
Jan Van Eyckplein 2
8000 Brugge
T 0800 20 021
provincie@west-vlaanderen.be



Regiowerking Toerisme Brugse Ommeland

Regiowerking Toerisme Westhoek

Regiowerking Toerisme Leiestreek vzw

Regiowerking Toerisme Kust

Koning Albert I-Laan 120
8200 Sint-Michiels (Brugge)
T +32 50 30 55 00
brugseommeland@westtoer.be
www.brugseommeland.be

Esenkasteel
Woumenweg 100
8600 Diksmuide
T +32 51 51 93 43
toerismewesthoek@westtoer.be
www.toerismewesthoek.be

Huis van de Streek Zuid-West-Vlaanderen
Doorniksesteenweg 218
8500 Kortrijk
T +32 56 24 99 95
toerismeleiestreek@westtoer.be
www.toerisme-leiestreek.be

Koning Albert I-Laan 120
8200 Sint-Michiels (Brugge)
T +32 50 30 55 00
dekust@westtoer.be
www.dekust.be