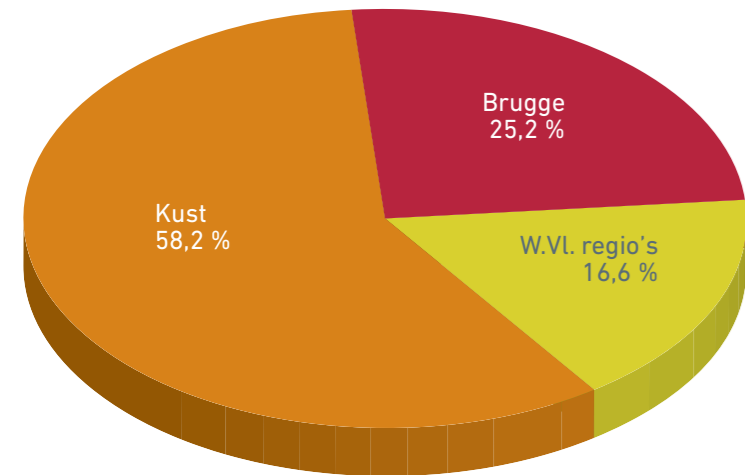


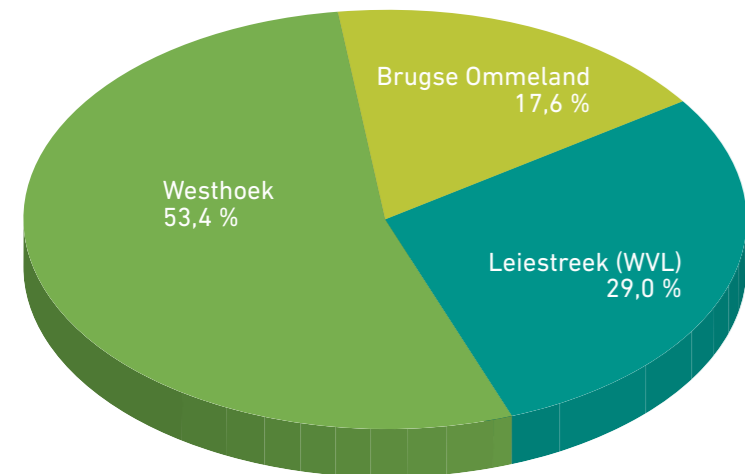
VRAAG COMMERCIEEL LOGIES 2015

AANKOMSTEN WEST-VLAANDEREN (excl. tweede verblijfstoerisme) 4,4 MILJOEN



Bron: Westtoer

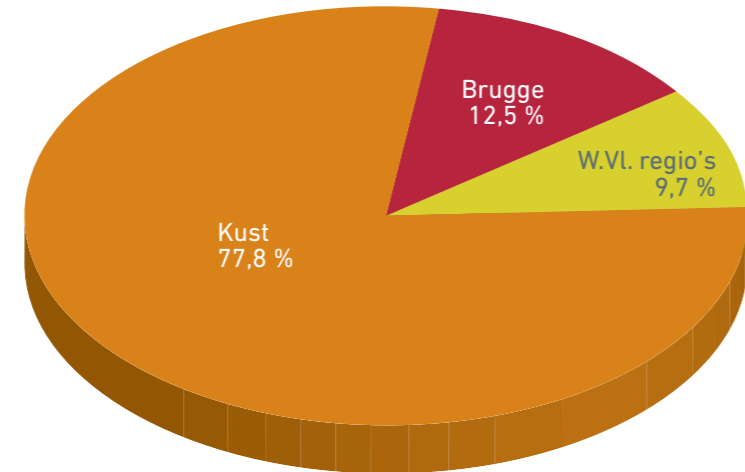
AANKOMSTEN WEST-VLAAMSE REGIO'S (excl. tweede verblijfstoerisme) 0,7 MILJOEN



Bron: FOD Economie

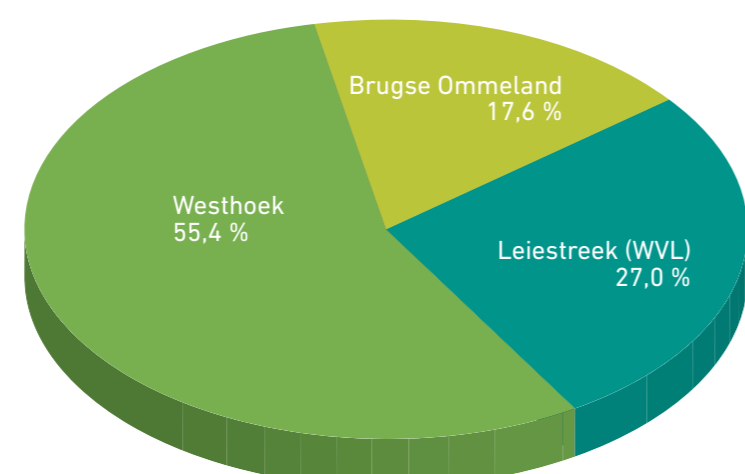
VRAAG COMMERCIEEL LOGIES 2015

OVERNACHTINGEN WEST-VLAANDEREN (excl. tweede verblijfstoerisme) 15,9 MILJOEN



Bron: Westtoer

OVERNACHTINGEN WEST-VLAAMSE REGIO'S (excl. tweede verblijfstoerisme) 1,5 MILJOEN



Bron: FOD Economie

AANBOD COMMERCIEEL LOGIES 2015

LOGIESUITBATINGEN WEST-VLAANDEREN (in aantal uitbatingen) Bron: Westtoer en VLIS

Regio	Hotels	Gasten-kamers	Vak. centra (sociaal toerisme)	Jeugd-logies	Campings	Vakantie-parken	Huur-vakantie-woningen	Vakantie-logies (b)
Kust	205	150	16	46	97	2	(a)	47
Brugge	96	201	0	10	2	0	88	19
Westhoek	53	161	0	35	7	0	288	23
Leiestreek (WVL)	52	64	0	20	4	0	26	9
Brugse Ommeland	29	75	1	6	8	0	67	10
West-Vlaanderen	435	651	17	117	118	2	-	108

(a) Voor de Kust zijn vakantie-woningen niet opgenomen omdat de huurvakantie-woningen niet te onderscheiden zijn van de tweede verblijven. In totaal zijn er 93 796 vakantie-woningen.
(b) Vakantielogies: niet-vergunde hotels en vakantielogies.

LOGIESEENHEDEN WEST-VLAANDEREN (in aantal eenheden^(a)) Bron: Westtoer en VLIS

Regio	Hotels	Gasten-kamers	Vak. centra (sociaal toerisme)	Jeugd-logies	Kort kampeerpl. campings	Huurvak. won. op vak. park	Huur-vakantie-woningen	Vakantie-logies (c)
Kust	5 971	386	1 595	1 128	4 149	800	(a)	284
Brugge	3 260	465	0	240	178	0	134	122
Westhoek	853	490	0	379	318	0	397	223
Leiestreek (WVL)	1 146	183	0	193	32	0	33	73
Brugse Ommeland	431	220	4	68	156	0	99	30
West-Vlaanderen	11 661	1 744	1 599	2 008	4 833	800	-	732

(a) Het gaat om kamers, kampeerplaatsen, slaappalen en vakantie-woningen/appartementen/studio's.
(b) Voor de Kust zijn vakantie-woningen niet opgenomen omdat de huurvakantie-woningen niet te onderscheiden zijn van de tweede verblijven. In totaal zijn er 93 796 vakantie-woningen.
(c) Vakantielogies: niet-vergunde hotels en vakantielogies.

LOGIESCAPACITEITEN WEST-VLAANDEREN (in aantal bedden) Bron: Westtoer en VLIS

Regio	Hotels	Gasten-kamers	Vak. centra (sociaal toerisme)	Jeugd-logies	Kort kampeerpl. campings(a)	Vakantie-parken (b)	Huur-vakantie-woningen	Vakantie-logies (d)
Kust	13 551	919	4 999	5 728	15 288	4 000	(c)	687
Brugge	6 829	1 042	0	1 134	632	0	655	271
Westhoek	1 962	1 208	0	2 288	1 041	0	3 480	715
Leiestreek (WVL)	2 294	418	0	1 193	128	0	176	152
Brugse Ommeland	954	553	15	528	616	0	619	62
West-Vlaanderen	25 590	4 140	5 014	10 871	17 705	4 000	-	1 887

(a) Enkel de bedden op kortkampeerplaatsen zijn opgenomen. De capaciteit op langetermijnkampeerplaatsen is goed voor 92 640 bedden op kampeertereinen in West-Vlaanderen.
(b) Voor de Kust werden de woningen met vooral tweede verblijfgebruik op vergunde vakantieparken niet opgenomen. De capaciteit in deze woningen is goed voor 2 185 bedden.
(c) Voor de Kust zijn vakantie-woningen niet opgenomen omdat de huurvakantie-woningen niet te onderscheiden zijn van de tweede verblijven. In totaal zijn er 468 980 bedden in vakantie-woningen (zowel individuele vakantie-woningen als gegroepeerde op tweede verblijfsparken).
(d) Vakantielogies: niet-vergunde hotels en vakantielogies.

RECREATIEVE FIETSERS 2015

(in miljoen) Bron: Westtoer

Regio	Westhoek	Brugse Ommeland	Leiestreek (WVL)	West-Vlaanderen
Netwerf fietsers (met knooppuntensysteem)	0,5	0,4	0,1	1,0
Routefietsers (volgen een lus)	0,2	0,1	0,1	0,4
Ritjesfietsers (ommetje)	1,3	0,8	0,5	2,6
West-Vlaanderen	2,0	1,3	0,7	4,0

ATTRACTIES EN MUSEA 2015

Bron: Westtoer

Regio	Bezoekersaantallen (x 1 000)	Aantal attracties (a)
Kust	2 463	30
Brugge	3 106	25
Westhoek	1 598	25
Leiestreek (WVL)	58	6
Brugse Ommeland	185	9
West-Vlaanderen	7 410	95

(a) Participerende attracties in de attractiebarometer.

westtoer

KERNCIJFERS TOERISME WEST-VLAANDEREN 2015

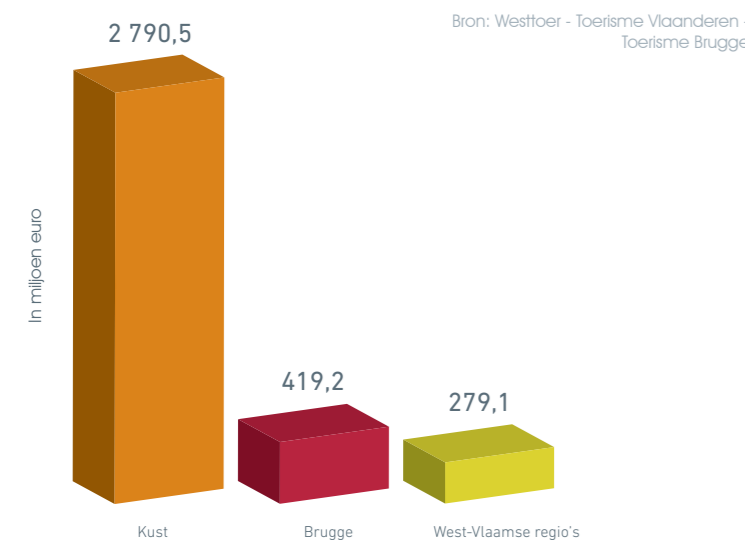


genieten in west-vlaanderen

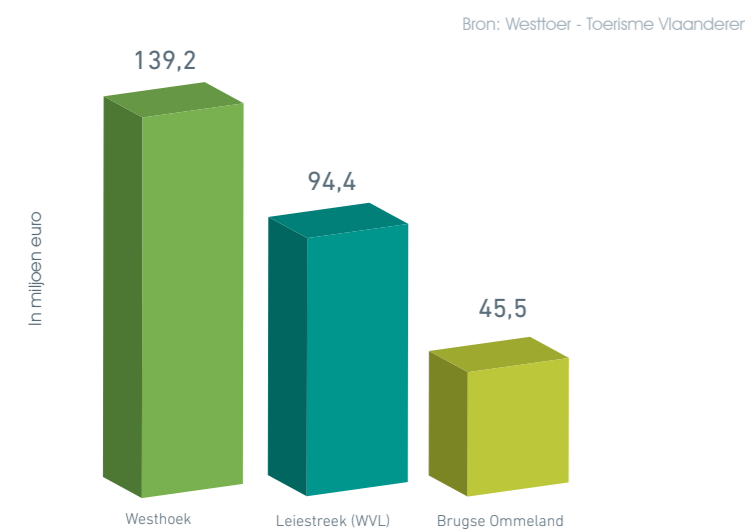
OMZET TOERISME 2015

Omzet berekend op basis van directe bestedingen van toeristen (inclusief tweede verblijfstoerisme aan de Kust)

WEST-VLAANDEREN (incl. tweede verblijfstoerisme Kust) **3 488,8 MILJOEN EURO**



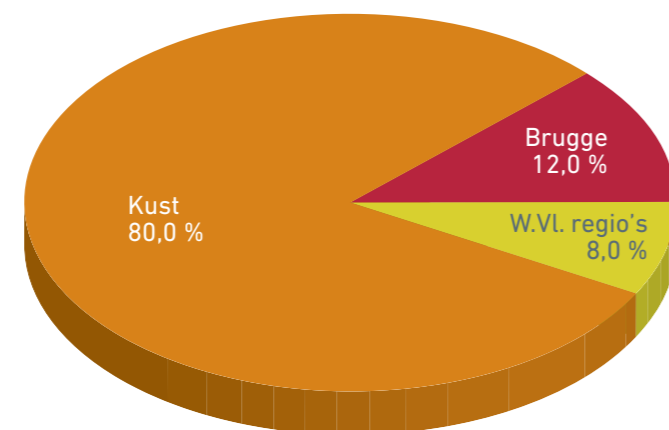
WEST-VLAAMSE REGIO'S (excl. tweede verblijfstoerisme West-Vlaamse regio's) **279,1 MILJOEN EURO**



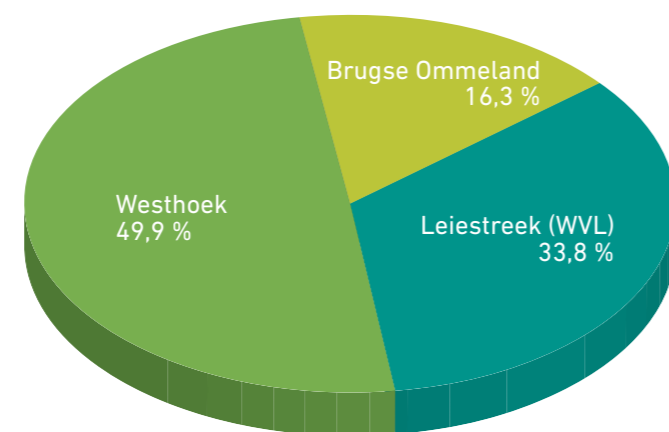
WERKGELEGENHEID TOERISME 2015

Werkgelegenheid berekend op basis van hypothesen: 1 miljoen omzet = 10 directe voltijds equivalenten en 5 indirecte voltijds equivalenten

WEST-VLAANDEREN (inschatting van directe en indirecte werkgelegenheid, in voltijds equivalenten op basis van directe bestedingen van toeristen) **CIRCA 52 500 VTE**



WEST-VLAAMSE REGIO'S (inschatting van directe en indirecte werkgelegenheid, in voltijds equivalenten op basis van directe bestedingen van toeristen) **CIRCA 4 200 VTE**



Globale Toeristische Vraag 2015

Vraag in logies West-Vlaanderen

Regio	AANKOMSTEN (X 1 000)	OVERNACHTINGEN (X 1 000)
Kust	5 208,1	29 445,9
Commercieel logies	2 558,4	12 355,6
Tweede verblijfstoerisme	2 649,7	17 090,3
Brugge (excl. tweede verblijven)	1 108,5	1 981,4
West-Vlaamse regio's (excl. tweede verblijven)	731,9	1 546,1
Westhoek	391,0	857,3
Leiestreek (WVL)	212,1	416,8
Brugse Ommeland	128,8	272,0
West-Vlaanderen	7 048,5	32 973,4

Vraag in logies Kust

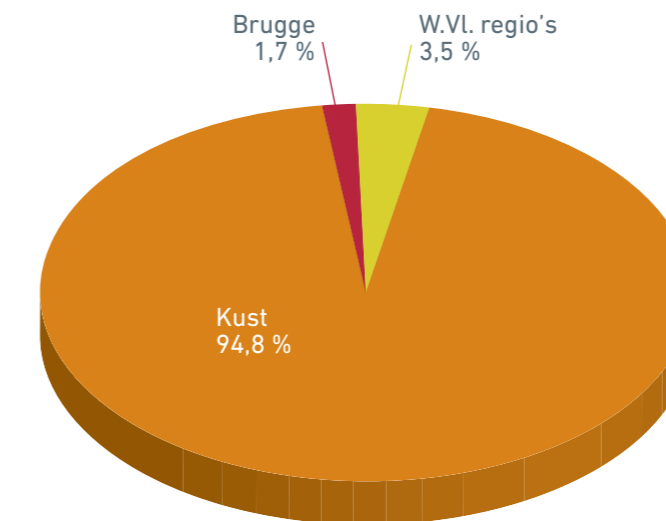
Logiestype	AANKOMSTEN (X 1 000)	OVERNACHTINGEN (X 1 000)
Commercieel logies	2 558,4	12 355,6
Logies in hotels	983,2	1 979,6
Logies in gastenkamers	42,4	81,6
Logies in vakantiecentra & -parken	467,9	1 710,2
Logies in jeugdlogies	159,3	527,9
Op kortkampeerplaatsen campings	113,7	538,9
Logies in vakantielogies	17,8	34,1
Verhuringen via toer. verhuurkantoren	303,5	3 582,0
Directe verhuur en via derden	470,6	3 901,3
Tweede verblijfstoerisme	2 649,7	17 090,3
Op langetermijnkampeerplaatsen campings	597,6	3 480,5
Tweede verblijfsgebruik vakantiewoningen	2 052,1	13 609,8
Kust	5 208,1	29 445,9

Recreatieve dagtoeristen West-Vlaanderen

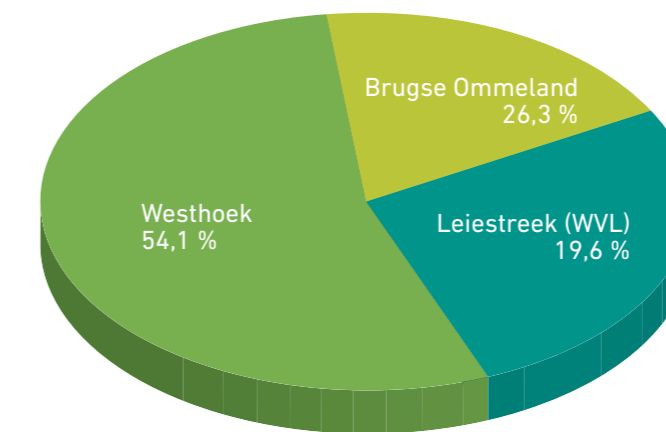
Regio	DAGTOERISTEN (X 1 000)
Kust	17 707
Brugge	5 270
Westhoek	2 925
Leiestreek (WVL)	1 168
Brugse Ommeland	790
West-Vlaanderen	27 860

Logiesaanbod 2015

WEST-VLAANDEREN (incl. vakantiewoningen aan de Kust) **637 942 BEDDEN**




WEST-VLAAMSE REGIO'S **22 294 BEDDEN**



WESTTOER
Koning Albert I-Laan 120
8200 Sint-Michiels (Brugge)
T +32 50 30 55 00
info@westtoer.be
www.westtoer.be

PROVINCIEHUIS BOEVERBOS
Koning Leopold III-Laan 41
8200 Sint-Andries (Brugge)
T +32 50 40 31 11

PROVINCIAAL INFORMATIECENTRUM TOLHUIS
Jan Van Eyckplein 2
8000 Brugge
T 0800 20 021
provincie@west-vlaanderen.be



Brugse Ommeland
Regiowerking Toerisme Brugse Ommeland
Koning Albert I-Laan 120
8200 Sint-Michiels (Brugge)
T +32 50 30 55 00
brugseommeland@westtoer.be
www.brugseommeland.be

de Westhoek
Regiowerking Toerisme Westhoek
Esenkasteel
Woumenweg 100
8600 Diksmuide
T +32 51 51 93 43
toerismewesthoek@westtoer.be
www.toerismewesthoek.be

TOERISME LEIESTREEK
Regiowerking Toerisme Leiestreek vzw
Streekhuis Zuid-West-Vlaanderen
Engelse Wandeling 2 F4L
8500 Kortrijk
T +32 56 24 99 95
toerismeleiestreek@westtoer.be
www.toerisme-leiestreek.be

de Kust
Regiowerking Toerisme Kust
Koning Albert I-Laan 120
8200 Sint-Michiels (Brugge)
T +32 50 30 55 00
dekust@westtoer.be
www.dekust.be